

# せいり パーツボックスの整理


ジッパー付きの袋  
タイヤ・モーター・  
スイッチ・ケーブル類

ボックス3  
小さなパーツ類

ボックス1  
ビーム・プレート

ボックス2  
ギア・ロッド5アナ以上・  
シャフト8ポチ以上

# つくえ うえ せいり 机の上の整理




ひだりがわ  
左側

ちい うえ おお かさ  
小さなパーツボックスの上に、大きなパーツボックス2つを重ねておく。  
ひつよう とき ひろ さが あつ と かさ  
必要な時に広げて、パーツを探し、パーツが集まったらまた閉じて重ねておく。

みぎがわ  
右側

ひつよう あつ  
パートレーに必要なパーツをすべて集め、  
く た とき つか  
組み立てる時はこのトレーのパーツしか使わない♪

# ボックス 1



ビーム 4 ポチ  
<sup>だん</sup>  
 4 段 × 3 = 12

ビーム 6 ポチ  
<sup>だん</sup>  
 4 段 × 3 = 12

<sup>ほそ</sup>  
 細プレート 6 ポチ  
 10

<sup>ふと</sup>  
 太プレート 8 ポチ  
 10

プレート L  
 8

<sup>ふと</sup>  
 太プレート 4 ポチ  
 10

ビーム 14 ポチ  
<sup>だん</sup>  
 4 段 × 3 = 12

ビーム 8 ポチ  
<sup>だん</sup>  
 4 段 × 3 = 12

<sup>ほそ</sup>  
 細プレート 4 ポチ  
 10


<sup>ふと</sup>  
 太プレート 6 ポチ  
 10

ロッド 3 アナ  
 6

T ロッド 6  
 ロッド 15 アナ 6  
 9 アナ 6  
 7 アナ 6  
 5 アナ 6

ギア L 4  
 ギア M 8  
 ギア M うす 8  
 ベベルギア 4

# ボックス 2



クランク  
 6

クロスジョイント  
 6

L ロッド  
 6

# ボックス 3

**シャフトジョイント** 5  
**Tジョイント** 12  
**アナシャフトジョイント** 2  
**シャフト 3 ポチ** 8  
**シャフト 4 ポチ** 8  
**シャフト 5 ポチ** 8  
**シャフト 6 ポチ** 8  
**黒シャフト 1.5 ポチ** 6  
**黒シャフト 2 ポチ** 8  
**パイロット** 1  
**ピニオンギア** 4  
**ピニオンギアうす** 8  
**マイタギア** 8  
**細プレート 1 ポチ** 4  
**ビーム 1 ポチ** 4  
**タイル** 8  
**ラックギア** 2  
**グロメット** 10  
**ワッシャー** 10  
**ブッシュ** 30  
**ペグ L** 10  
**シャフトペグ** 16  
**ペグ S** 20  
**細プレート 2 ポチ** 12  
**シャフトビーム 2 ポチ** 12  
**ビーム 2 ポチ** 12  
**シャフト 12 ポチ** 8  
**シャフト 10 ポチ** 8  
**シャフト 8 ポチ** 8